


교과서 단어_{로 시작하는} 영어 문장 쓰기

중학 영어 1



Unit

1

My Favorite Things



영어 단어를 듣고 따라 읽어 보세요.

tennis

테니스



badminton

배드민턴



bike

자전거



music

음악



pet

반려동물



snack

간식



STEP
1

영어 단어와 우리말 뜻을 따라 써 보세요.

tennis tennis tennis

테니스

badminton badminton badminton

배드민턴

bike bike bike

자전거

music music music

음악

pet pet pet

반려동물

snack snack snack

간식

STEP
2

영어 단어에 알맞은 우리말 뜻을 써 보세요.



tennis



music



snack



bike



badminton



pet

STEP
3

주어진 우리말에 맞게 단어를 써 보세요.

1. pet 반려동물

I have a . 나는 반려동물이 있다.

2. tennis 테니스


I like . 나는 테니스를 좋아한다.

3. bike 자전거

I have a . 나는 자전거가 있다.

**STEP
4**

우리말 뜻에 맞게 단어 퍼즐을 완성해 보세요.



세로 열쇠	가로 열쇠
1. 음악	3. 간식
2. 배드민턴	5. 자전거
4. 테니스	6. 반려동물

STEP
5

파란색으로 된 단어를 주의하며 지문을 읽어 보세요.

My Favorite Things

Hello, I am Tina.



I can play **badminton**.
I can play **tennis**, too.



I have a **bike**.
I have a **pet**, too.



I like to listen to **music**.
I like to eat **snacks**, too.



A 본문을 읽고, 회색으로 표시된 부분을 따라 써 보세요.

My Favorite Things

내가 가장 좋아하는 것들

Hello, I am Tina.

안녕, 나는 Tina야.

I can play badminton.

나는 배드민턴을 칠 수 있어.



I can play tennis, too.

나는 테니스도 칠 수 있어.

I have a bike.

나는 자전거가 있어.



I have a pet, too.

나는 반려동물도 있어.

I like to listen to music.

나는 노래 듣는 것을 좋아해.



I like to eat snacks, too.

나는 간식 먹는 것도 좋아해.

B

그림을 보고, 알맞은 단어를 골라 보세요.



1. Tina can play **badminton / tennis** .



2. Tina has a **pet / bike** .



3. Tina likes to **eat snacks / listen to music** .

C

본문의 파란색으로 된 단어 대신 쓸 수 있는 다른 단어를 확인해 보세요.

I can play ...

soccer (축구) / bowling (볼링) / table tennis (탁구) /
the piano (피아노) / the violin (바이올린)

I have ...

a ball (공) / a cat (고양이) / a watch (손목시계) /
a smartphone (스마트폰)

I like to ...

cook (요리하기) / eat ice cream (아이스크림 먹기) /
play games (게임하기) / read books (책 읽기)



인터넷으로 영어 표현을 찾아 자신이 좋아하는 것들에 대한 문장을 만들어 보세요.

My Favorite Things

내가 가장 좋아하는 것들

Hello, I am .

안녕, 나는 _____(이)야.

I can .

나는 _____을(를) 할 수 있어.

I have .

나는 _____이(가) 있어.

I like to .

나는 _____것을 좋아해.

Unit

2

School Clubs



영어 단어를 듣고 따라 읽어 보세요.

photo

사진



science

과학



table tennis

탁구



baking

베이킹



drawing

그림 그리기



dancing

춤추기



STEP
1

영어 단어와 우리말 뜻을 따라 써 보세요.

photo photo photo

사진

science science science

과학

table tennis table tennis table tennis

탁구

baking baking baking

베이킹

drawing drawing drawing

그림 그리기

dancing dancing dancing

춤추기

**STEP
2**

영어 단어에 알맞은 우리말 뜻을 써 보세요.



drawing



table tennis



dancing



photo



baking



science

**STEP
3**

주어진 우리말에 맞게 단어를 써 보세요.

1. photo 사진

There is a club. 사진 동아리가 있다.

2. baking 베이킹


I like . 나는 베이킹을 좋아한다.

3. table tennis 탁구

Students are playing . 학생들은 탁구를 치고 있다.

**STEP
4**

우리말 뜻에 맞게 단어 퍼즐을 완성해 보세요.



세로 열쇠	가로 열쇠
1. 사진	4. 탁구
2. 그림 그리기	6. 베이킹
3. 춤추기	
5. 과학	

STEP
5

파란색으로 된 단어를 주의하며 지문을 읽어 보세요.

School Clubs

There are many **clubs** in my school!



There is a **dancing club** in my school.
There is a **science club**, too.



Tim is in the **table tennis club**.
Ana is in the **drawing club**.



Look at them!
In the **photo club**, students are taking photos.
In the **baking club**, students are baking cookies.



A 본문을 읽고, 회색으로 표시된 부분을 따라 써 보세요.

School Clubs

학교 동아리

There are many clubs in my school!

우리 학교에는 많은 동아리가 있어요!

There is a dancing club in my school.

우리 학교에는 춤 동아리가 있어요.

There is a science club, too.

우리 학교에는 과학 동아리도 있어요.

Tim is in the table tennis club.

Tim은 탁구 동아리에요.

Ana is in the drawing club.

Ana는 그림 그리기 동아리에요.

Look at them!

저들을 보세요!

In the photo club, students are taking photos.

사진 동아리에서 학생들이 사진을 찍고 있어요.

In the baking club, students are baking cookies.

베이킹 동아리에서 학생들이 쿠키를 굽고 있어요.

B 그림을 보고, 알맞은 단어를 골라 보세요.



1. Tim is in the **table tennis / drawing** club.



2. Ana is in the **table tennis / drawing** club.



3. In the **baking / photo** club, students are baking cookies.

C 다른 동아리의 이름과 그 동아리에서 하는 것을 확인해 보세요.

music club	sing songs
cooking club	make soup and other dishes
magic club	learn magic skills
climbing club	practice indoor climbing
gardening club	grow vegetables and cook
acting club	practice acting

D 인터넷으로 영어 표현을 찾아 자신의 학교 동아리에 대한 문장을 만들어 보세요.

My School Club

나의 학교 동아리

Hello, I am .

안녕, 나는 _____(이)야.

I like .

나는 _____을(를) 좋아해.

I am in the club.

나는 _____동아리야.

We in our club.

우리는 동아리에서 _____을(를) 해.

A 퍼즐에서 단어를 찾고, 우리말 뜻을 써 보세요.

b	i	k	e	s	c	i	e	n	c	e	n
c	l	u	b	f	b	a	k	i	n	g	t
d	r	a	w	i	n	g	d	y	z	k	e
t	a	b	l	e	t	e	n	n	i	s	n
p	m	u	s	i	c	s	n	a	c	k	n
e	t	p	h	o	t	o	u	m	e	s	i
t	f	r	d	a	n	c	i	n	g	u	s
b	a	d	m	i	n	t	o	n	g	y	q

01. tennis _____
02. pet _____
03. music _____
04. badminton _____
05. snack _____
06. bike _____
07. photo _____
08. science _____
09. club _____
10. table tennis _____
11. baking _____
12. drawing _____
13. dancing _____

Unit

3

Delicious Foods



영어 단어를 듣고 따라 읽어 보세요.

pizza

피자



hamburger

햄버거



doughnut

도넛



milk

우유



fried rice

볶음밥



sandwich

샌드위치



STEP
1

영어 단어와 우리말 뜻을 따라 써 보세요.

pizza pizza pizza

피자

hamburger hamburger hamburger

햄버거

doughnut doughnut doughnut

도넛

milk milk milk

우유

fried rice fried rice fried rice

볶음밥

sandwich sandwich sandwich

샌드위치

STEP
2

영어 단어에 알맞은 우리말 뜻을 써 보세요.



sandwich



milk



doughnut



fried rice



hamburger



pizza

STEP
3

주어진 우리말에 맞게 단어를 써 보세요.

1. fried rice 볶음밥

I like . 나는 볶음밥을 좋아한다.

2. sandwich 샌드위치


He will have . 그는 샌드위치를 먹을 것이다.

3. milk 우유

Would you like some ? 우유 좀 마실래?

**STEP
4**

우리말 뜻에 맞게 단어 퍼즐을 완성해 보세요.



세로 열쇠	가로 열쇠
1. 우유	3. 피자
2. 햄버거	5. 도넛
4. 샌드위치	6. 볶음밥

STEP
5

파란색으로 된 단어를 주의하며 지문을 읽어 보세요.


Delicious Foods

My mom and I **cook** well.

My mom can make **sandwiches**.
She can also make **pizza**.



I can make **fried rice**.
I can also make **hamburgers**.



Wow! My mom made **doughnuts**!
They **smell nice**.
I will have them with some **milk**.



A

본문을 읽고, 회색으로 표시된 부분을 따라 써 보세요.

Delicious Foods

맛있는 음식들

My mom and I cook well.

우리 엄마와 나는 요리를 잘한다.

My mom can make sandwiches.

우리 엄마는 샌드위치를 만들 수 있다.

She can also make pizza.

그녀는 피자도 만들 수 있다.



I can make fried rice.

나는 볶음밥을 만들 수 있다.

I can also make hamburgers.

나는 햄버거도 만들 수 있다.



Wow! My mom made doughnuts!

와! 엄마가 도넛을 만들었다!

They smell nice.

그것들은 냄새가 좋다.

I will have them with some milk.

나는 그것들을 우유와 먹을 것이다.



B

그림을 보고, 알맞은 단어를 골라 보세요.



1. My mom can make sandwiches / hamburgers .



2. I can make fried chicken / rice .



3. My mom made doughnuts / milk .

C

본문의 파란색으로 된 단어 대신 쓸 수 있는 다른 단어를 확인해 보세요.

My mom and I can make ...

sushi (초밥) / mac and cheese (맥앤치즈) / cookies (쿠키) /
fruit salad (과일 샐러드) / pasta (파스타) / noodles (국수)

They ...

smell delicious (맛있는 냄새가 나는) / smell nice (좋은 냄새가 나는)
taste salty (짠 맛이 나는) / taste amazing (맛이 굉장한) /
look delicious (맛있어 보이는) / look fantastic (환상적이게 보이는)

D

인터넷으로 영어 단어를 찾아 맛있는 음식에 대한 문장을 만들어 보세요.

Delicious Foods

맛있는 음식

My mom can make .

우리 엄마는 _____을(를) 만들 수 있다.

I can make .

나는 _____을(를) 만들 수 있다.

I also can make .

나는 _____도 만들 수 있다.

I will have with

for dinner.

나는 저녁으로 _____와(과) _____을(를) 먹을 것이다.

Unit

4

Weekend Activities



영어 표현을 듣고 따라 읽어 보세요.

go camping

캠핑을 가다



play games

게임을 하다



water plants

식물에 물을 주다



watch movies

영화를 보다



eat out

외식하다



go shopping

쇼핑하다



STEP
1

영어 표현과 우리말 뜻을 따라 써 보세요.

go camping go camping go camping

캠핑을 가다

play games play games play games

게임을 하다

water plants water plants water plants

식물에 물을 주다

watch movies watch movies watch movies

영화를 보다

eat out eat out eat out

외식하다

go shopping go shopping go shopping

쇼핑하다

**STEP
2**

영어 표현에 알맞은 우리말 뜻을 써 보세요.



go shopping



watch movies



water plants



eat out



play games



go camping

**STEP
3**

주어진 우리말에 맞게 영어 표현을 써 보세요.

1. go shopping 쇼핑하다

I will . 나는 쇼핑을 할 것이다.

2. eat out 외식하다

My family a lot. 우리 가족은 외식을 많이 한다.

3. watch movies 영화를 보다

I like to . 나는 영화 보는 것을 좋아한다.

STEP
4

알파벳을 바르게 배열하여 퍼즐을 완성하고, 색칠된 칸의 알파벳으로 만들어지는 표현을 완성해 보세요.

1. gseaamlpy

p					a		
---	--	--	--	--	---	--	--

2. gaimgnoc

g							
---	--	--	--	--	--	--	--

3. trwstlpanae

w					e					p				
---	--	--	--	--	---	--	--	--	--	---	--	--	--	--

4. noioppsggh

g												
---	--	--	--	--	--	--	--	--	--	--	--	--

5. etaotu

e			t					t
---	--	--	---	--	--	--	--	---

6. ihmtwascoev

w										m				
---	--	--	--	--	--	--	--	--	--	---	--	--	--	--



--	--	--	--	--	--	--	--	--	--

STEP
5

파란색으로 된 단어를 주의하며 읽기 지문을 읽어 보세요.

Weekend Activities

Last weekend, I **went shopping** with my family.
After shopping, we **ate out**.



This Saturday, I **will water the plants**.
On Sunday, I **will watch a movie** and **play games**.



Next weekend, I **will go camping** with my friends.



A

본문을 읽고, 회색으로 표시된 부분을 따라 써 보세요.

Weekend Activities

주말 활동

Last weekend, I went shopping with my family.

지난 주말에 나는 가족과 쇼핑을 갔다.

After shopping, we ate out.

쇼핑 후에 우리는 외식을 했다.



This Saturday, I will water the plants.

이번 토요일에 나는 식물에 물을 줄 것이다.

On Sunday, I will watch a movie and play games.

일요일에 나는 영화를 보고 게임을 할 것이다.

Next weekend, I will go camping

with my friends.

다음 주말에 나는 친구들과 캠핑을 갈 것이다.



B

그림을 보고, 알맞은 단어를 골라 보세요.



1. Last weekend, I went **camping / shopping**.



2. I will **water the plants / watch a movie** this Saturday.



3. Next weekend, I will **go camping / play games** with my friends.

C

주말에 하는 여러 활동의 영어 표현을 확인해 보세요.

go hiking	등산하다
have a picnic	소풍을 가다
ride a bike	자전거를 타다
play sports	스포츠 경기를 하다
have a party	파티를 하다
watch television	텔레비전을 보다

D 인터넷에서 영어 표현을 찾아 자신의 주말 활동에 대한 문장을 만들어 보세요.

My Weekend Activities

나의 주말 활동

On weekends, I usually .

주말에 나는 보통 _____ 다.

Last weekend, I .

지난 주말에 나는 _____ 다.

This Saturday, I will .

이번 토요일에 나는 _____ 것이다.

This Sunday, I will .

이번 일요일에 나는 _____ 것이다.

I will next weekend.

다음 주말에 나는 _____ 것이다.

A 퍼즐에서 단어나 표현을 찾고, 우리말 뜻을 써 보세요.

j	p	c	f	s	u	n	d	w	c	k
u	i	a	r	l	a	w	o	o	a	i
n	z	l	i	e	r	o	u	o	m	n
g	z	f	e	e	m	o	g	n	p	p
s	a	n	d	w	i	c	h	g	i	l
s	e	o	r	m	l	o	n	u	n	a
m	o	v	i	e	k	s	u	e	g	n
j	i	n	c	z	e	a	t	o	u	t
b	e	r	e	g	r	u	b	m	a	h
g	o	s	h	o	p	p	i	n	g	a
p	l	a	y	g	a	m	e	s	z	d

01. milk _____
02. sandwich _____
03. doughnut _____
04. fried rice _____
05. hamburger _____
06. pizza _____
07. go shopping _____
08. movie _____
09. plant _____
10. eat out _____
11. camping _____
12. play games _____

Unit

5

Let's Travel!



영어 단어를 듣고 따라 읽어 보세요.

mountain

산



beach

해변



palace

궁전, 궁



museum

박물관



restaurant

식당



local market

지역 시장



STEP
1

영어 단어와 우리말 뜻을 따라 써 보세요.

mountain mountain mountain

산

beach beach beach

해변

palace palace palace

궁전, 궁

museum museum museum

박물관

restaurant restaurant restaurant

식당

local market local market local market

지역 시장

STEP
2

영어 단어에 알맞은 우리말 뜻을 써 보세요.



restaurant



palace




local market



mountain



museum



beach

STEP
3

주어진 우리말에 맞게 단어를 써 보세요.

1. mountain 산

I like s. 나는 산을 좋아한다.

2. museum 박물관

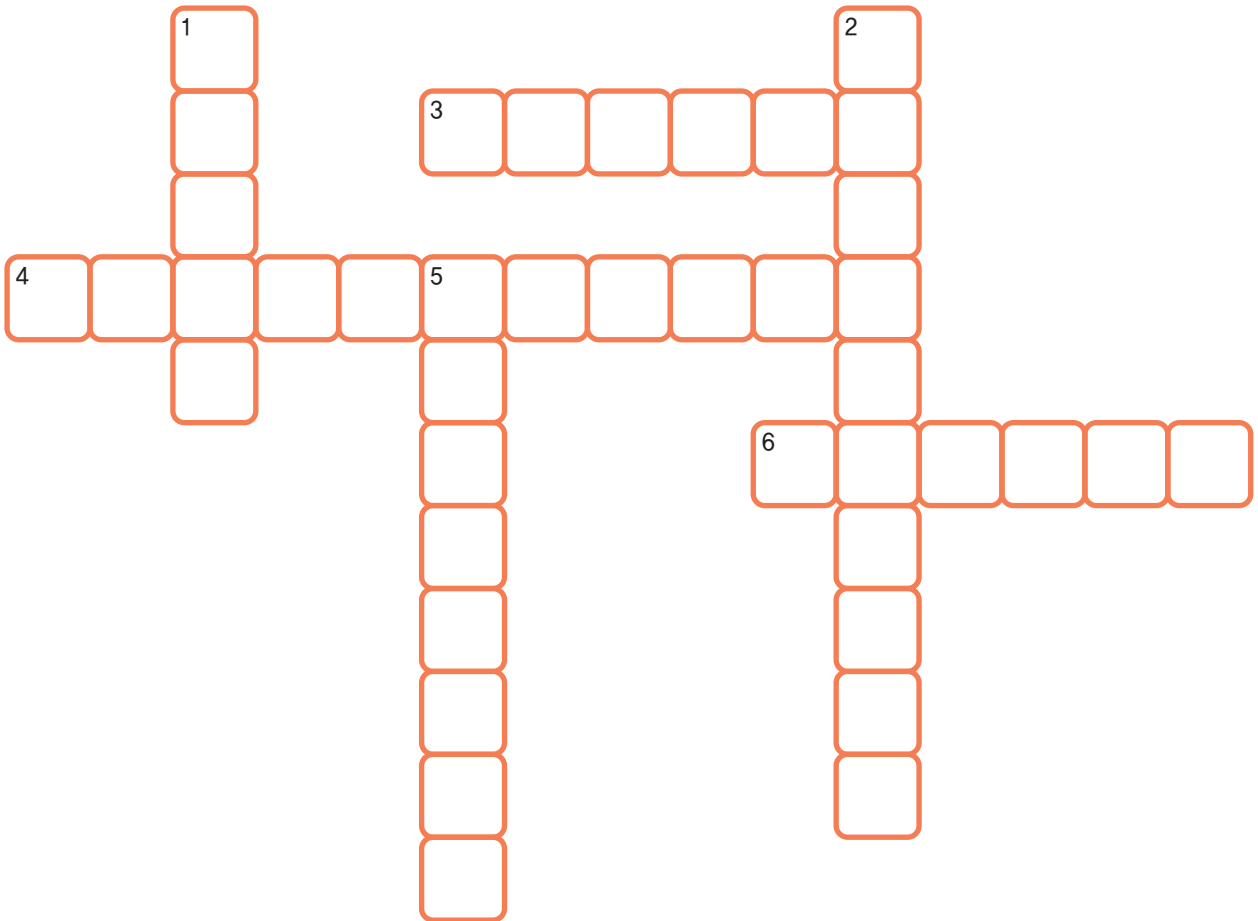
I visited a . 나는 한 박물관에 갔다.

3. restaurant 식당

I ate lunch at a . 나는 한 식당에서 점심을 먹었다.

**STEP
4**

우리말 뜻에 맞게 단어 퍼즐을 완성해 보세요.



세로 열쇠	가로 열쇠
1. 해변	3. 궁전, 궁
2. 식당	4. 지역 시장
5. 산	6. 박물관

STEP
5

파란색으로 된 단어를 주의하며 읽기 지문을 읽어 보세요.

Let's Travel!

My friend Katy came to Korea.

She doesn't like **mountains** or **beaches**.
So, we will visit some **palaces** and **museums**.



We will also go to the biggest **local market** in Seoul
and eat at a famous **restaurant**.



I think that Katy will love it.

A 본문을 읽고, 회색으로 표시된 부분을 따라 써 보세요.

Let's Travel!

여행을 가자!

My friend Katy came to Korea.

내 친구 Katy가 한국에 왔다.

She doesn't like mountains or beaches.

그녀는 산이나 해변을 좋아하지 않는다.

So, we will visit some palaces and museums.

그래서 우리는 궁과 박물관 몇 곳을 방문할 것이다.

We will also go to the biggest local market

in Seoul and eat at a famous restaurant.

우리는 서울에서 가장 큰 지역 시장에 가서 유명한 식당에서 식사도 할 것이다.

I think that Katy will love it.

나는 Katy가 그것을 아주 좋아할 것이라고 생각한다.



B 그림을 보고, 알맞은 단어를 골라 보세요.



1. Katy doesn't like mountains / museums .



2. Katy and I will visit some beaches / palaces .



3. Katy and I will go to the biggest restaurant / local market in Seoul.

C 본문의 파란색으로 된 단어 대신 쓸 수 있는 다른 단어를 확인해 보세요.

old temple	오래된 절
flower garden	꽃 정원
historic place	역사적인 장소
movie festival	영화제
mud flat	갯벌

D 여행을 가서 해 보고 싶은 것에 대한 표현을 인터넷에서 찾아 문장을 만들어 보세요.



Let's Travel!

여행을 가자!

I don't like .

나는 _____ 을(를) 좋아하지 않는다.

But I like .

하지만 나는 _____ 을(를) 좋아한다.

So, I'll go to .

그래서 나는 _____ 에 갈 것이다.

I will , too.

나는 또한 _____ 것이다.

I think it will be a trip.

나는 이것이 _____ 여행이 될 것이라고 생각한다.

Unit

6

Save the Environment



영어 표현을 듣고 따라 읽어 보세요.




turn off the lights

불을 끄다



plant trees

나무를 심다



save water

물을 절약하다



carry a water bottle

물병을 들고 다니다

STEP
1

영어 표현과 우리말 뜻을 따라 써 보세요.

turn off the lights turn off the lights

불을 끄다

plant trees plant trees

나무를 심다

save water save water

물을 절약하다

carry a water bottle carry a water bottle

물병을 들고 다니다

**STEP
2**

영어 표현에 알맞은 우리말 뜻을 써 보세요.



turn off the lights



plant trees



save water



carry a water bottle

**STEP
3**

주어진 우리말에 맞게 표현을 써 보세요.

1. plant trees 나무를 심다

I will . 나는 나무를 심을 것이다.

2. save water 물을 절약하다


We should . 우리는 물을 절약해야 한다.

3. turn off 끄다

Don't forget to the lights! 불 끄는 것 잊지 마!

STEP
4

주어진 단어와 표현들을 퍼즐에서 찾아보세요.



turn off

light

plant

save

water

carry

bottle

STEP
5

파란색으로 된 단어를 주의하며 읽기 지문을 읽어 보세요.

Save the Environment

We should save the environment.



So, we should **turn off the lights** and **save water**.
We should **carry a water bottle**, too.



Planting trees can help the environment, too.
So, I will **plant trees** next spring.



A 본문을 읽고, 회색으로 표시된 부분을 따라 써 보세요.

Save the Environment

환경을 보호하자

We should save the environment.

우리는 환경을 보호해야 한다.

So, we should turn off the lights and

save water.

그러므로 우리는 불을 끄고 물을 절약해야 한다.

We should carry a water bottle, too.

우리 또한 물병을 들고 다녀야 한다.

Planting trees can help the environment, too.

나무를 심는 것도 환경을 도울 수 있다.

So, I will plant trees next spring.

그래서 나는 다음 봄에 나무를 심을 것이다.



B

본문을 읽고, 알맞은 단어를 골라 보세요.



1. We should save the environment / country .



2. We should turn off / turn on the lights.



3. I will plant trees / flowers next spring.

C

환경과 관련된 다른 영어 표현들을 확인해 보세요.

We should ...

use less energy (전기를 덜 쓰다)

recycle more (더 많이 재활용하다)

pick up trash in parks (공원에서 쓰레기를 줍다)

We should not ...

waste paper (종이를 낭비하다)

use plastic bags (비닐봉지를 사용하다)

buy too many clothes (옷을 너무 많이 사다)

D 인터넷에서 영어 표현을 찾아 환경 보호에 대한 문장을 만들어 보세요.

Save the Environment

환경을 보호하자

can save the environment.

_____은(는) 환경을 보호할 수 있다.

So, I will .

그래서 나는 _____ 것이다.

We should .

우리는 _____야 한다.

We should not .

우리는 _____ 않아야 한다.

B

다음을 듣고, 알맞은 것을 골라 보세요.



01. ① market ② museum ③ mountain

02. ① palace ② beach ③ plant

03. ①  ②  ③ 

04. ①  ②  ③ 

C

사진을 보고, 어울리는 단어나 표현끼리 연결해 보세요.

01.  save • • trees

02.  local • • water

03.  plant • • market

04.  turn off • • the lights

Unit

7

Animal Facts



영어 단어를 듣고 따라 읽어 보세요.

fox

여우



mouse

쥐



horse

말



cow

소



whale

고래



bear

곰



STEP
1

영어 단어와 우리말 뜻을 따라 써 보세요.

fox fox fox

여우

mouse mouse mouse

쥐(복수형 mice)

horse horse horse

말

cow cow cow

소

whale whale whale

고래

bear bear bear

곰

**STEP
2**

영어 단어에 알맞은 우리말 뜻을 써 보세요.



fox



whale



horse



mouse



bear



cow

**STEP
3**

주어진 우리말에 맞게 단어를 써 보세요.

1. horse 말

s only eat plants. 말은 풀만 먹는다.

2. bear 곰



s sleep in winter. 곰은 겨울에 잠을 잔다.



3. cow 소



s can remember faces. 소는 얼굴을 기억할 수 있다.



STEP 4




번호에 해당하는 동물들의 단어를 쓰고, 색칠된 칸에 들어가는 알파벳으로 만들어지는 표현을 완성해 보세요.

01  02 

03  04 

05  06 

07  08 

09  10  11 

→

STEP
5

파란색으로 된 단어를 주의하며 읽기 지문을 읽어 보세요.

Fun Animal Facts

Here are some **fun facts** about **animals**.

Mice sing to find a partner.

Whales swim more than 8,000 kilometers every year.

Foxes make around forty different sounds.



Horses and cows can stand when they sleep.

When winter begins, **bears** start to sleep for a few months.



A 본문을 읽고, 회색으로 표시된 부분을 따라 써 보세요.

Fun Animal Facts

재미있는 동물 사실들

Here are some fun facts about animals.

동물에 관한 재미있는 사실들이 있다.

Mice sing to find a partner.

쥐는 자신의 짝을 찾기 위해 노래를 한다.



Whales swim more than 8,000 kilometers every year.

고래는 매년 8,000 킬로미터 이상을 헤엄친다.

Foxes make around forty different sounds.

여우는 약 40가지 정도의 다양한 소리를 낸다.

Horses and cows can stand when they sleep.

말과 소는 잠을 잘 때 서 있을 수 있다.

When winter begins, bears start to sleep for a few months.

겨울이 시작되면 곰은 몇 달 동안 자기 시작한다.



B

본문을 읽고, 알맞은 단어를 골라 보세요.



1. Mice **run / sing** to find a partner.



2. Whales swim **more / less** than 8,000 kilometers every year.



3. Foxes make around **forty / fifty** different sounds.



4. Horses and cows can **stand / walk** when they sleep.



5. When **summer / winter** begins, bears start to sleep for a few months.

C

다양한 재미있는 동물 사실들을 추가로 확인해 보세요.

Dolphins sleep with one eye open.

(돌고래는 한쪽 눈을 뜨고 잔다.)

Octopuses have three hearts.

(문어는 세 개의 심장을 가지고 있다.)

Kangaroos can't walk backward.

(캥거루는 거꾸로 걸을 수 없다.)

D 인터넷에서 영어 표현을 찾아 캥거루에 대한 문장을 만들어 보세요.

Fun Facts about Kangaroos

캥거루에 대한 재미있는 사실들

Here are some fun facts about kangaroos.

캥거루에 대한 재미있는 사실들이 있다.

Kangaroos have .

캥거루는 _____을(를) 가지고 있다.

Kangaroos can .

캥거루는 _____수 있다.

Kangaroos can't .

캥거루는 _____수 없다.



Unit

8

Jobs and Dreams



영어 단어를 듣고 따라 읽어 보세요.

cook

요리사



musician

음악가



vet

수의사



scientist

과학자



farmer

농부



pilot

조종사



STEP
1

영어 단어와 우리말 뜻을 따라 써 보세요.

cook cook cook

요리사

musician musician musician

음악가

vet vet vet

수의사

scientist scientist scientist

과학자

farmer farmer farmer

농부

pilot pilot pilot

조종사

STEP
2

영어 단어에 알맞은 우리말 뜻을 써 보세요.



vet



scientist



farmer



pilot



musician



cook

STEP
3

주어진 우리말에 맞게 단어를 써 보세요.

1. musician 음악가

s like music. 음악가들은 음악을 좋아한다.

2. vet 수의사

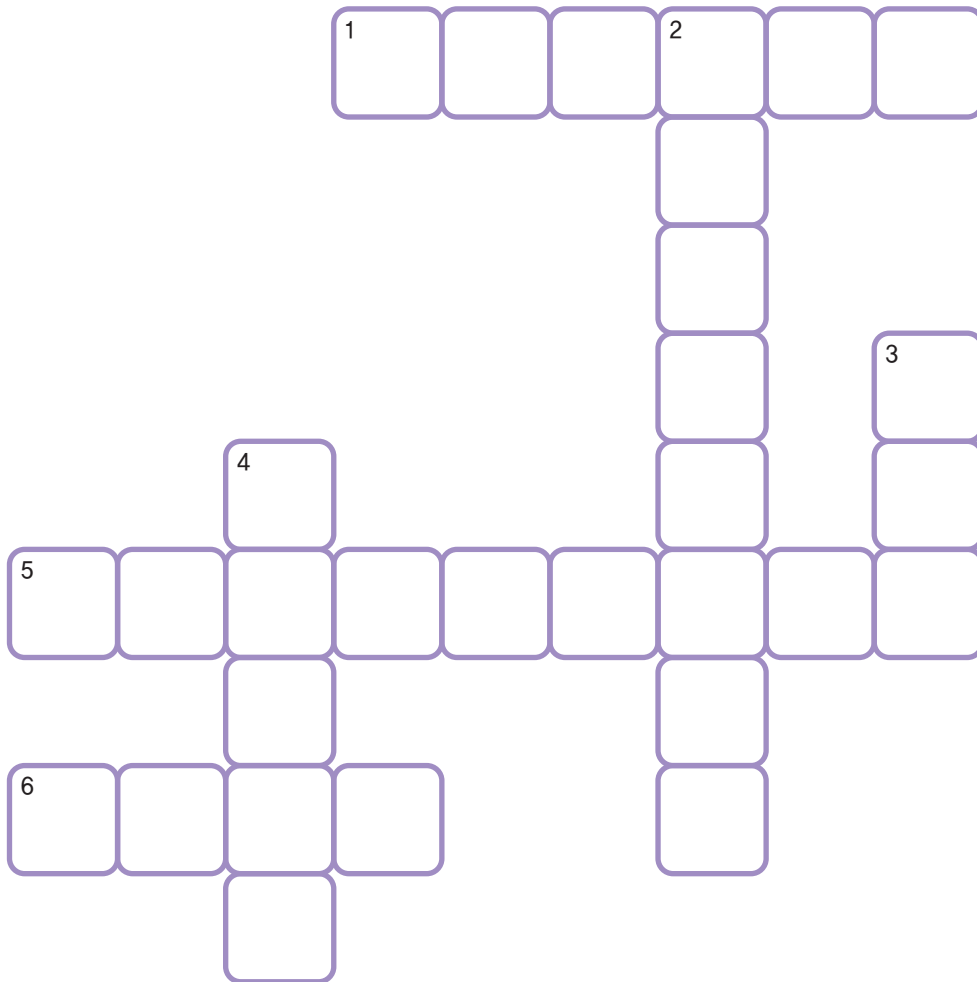
s know a lot about animals. 수의사들은 동물에 대해 많이 안다.

3. farmer 농부

s are good at growing plants. 농부들은 식물을 잘 기른다.

**STEP
4**

우리말 뜻에 맞게 단어 퍼즐을 완성해 보세요.



세로 열쇠	가로 열쇠
2. 음악가	1. 농부
3. 의사	5. 과학자
4. 조종사	6. 요리사

STEP
5

파란색으로 된 단어를 주의하며 지문을 읽어 보세요.

Jobs and Dreams

My dad is a **musician**, and my mom is a **pilot**.



I want to be a **cook** because I like cooking.
I also want to be a **farmer** because I like plants.



My brother wants to be a **vet** because he likes animals.
He also wants to be a **scientist** because he likes science.



A

본문을 읽고, 회색으로 표시된 부분을 따라 써 보세요.

Jobs and Dreams

직업과 꿈

My dad is a musician, and my mom is a pilot.

우리 아버지는 음악가이고, 어머니는 조종사이다.

I want to be a cook because I like cooking.

나는 요리하는 것을 좋아하기 때문에 요리사가 되고 싶다.

I also want to be a farmer because I like plants.

나는 식물들을 좋아하기 때문에 농부도 되고 싶다.

My brother wants to be a vet because he

likes animals.

우리 오빠는 동물을 좋아해서 수의사가 되고 싶어 한다.

He also wants to be a scientist because he

likes science.

그는 과학을 좋아해서 과학자가 되고 싶어 하기도 한다.

B


그림을 보고, 알맞은 단어를 골라 보세요.



1. My mom is a musician / pilot .



2. I want to be a farmer / scientist .



3. My brother wants to be a vet / cook .

C

다양한 직업과 그 직업을 가진 사람들이 하는 일을 알아보세요.

painter	drawing (그림 그리기)
counselor	helping people (사람들 돕기)
photographer	taking photos (사진 찍기)
game designer	designing level (레벨 설계하기)
movie director	making movies (영화 만들기)

D 인터넷에서 필요한 단어를 찾아 주변 사람들과 나의 미래 직업에 대한 문장을 만들어 보세요.

Jobs and Dreams

직업과 꿈

My wants to be a
 because he/she likes
.

나의 _____ 은(는) _____ 을(를) 좋아해서 _____ 이(가)
되고 싶어 한다.

I want to be a because
I like .

나는 _____ 을(를) 좋아해서 _____ 이(가) 되고 싶다.

So, I have to
to become a .

그래서 나는 _____ 이(가) 되기 위해 _____ 한다.

A 퍼즐에서 단어를 찾고, 우리말 뜻을 써 보세요.

s	c	i	e	n	t	i	s	t	m	j
q	w	z	s	h	o	r	s	e	u	s
g	i	w	m	n	g	p	k	u	s	d
m	n	h	o	c	o	o	k	b	i	p
u	m	a	k	m	i	c	e	j	c	i
f	j	l	i	o	i	h	s	q	i	q
y	r	e	z	u	r	f	c	b	a	p
v	s	a	u	s	i	o	o	n	n	i
e	j	w	m	e	w	x	w	d	h	l
t	s	a	b	e	a	r	u	z	p	o
f	a	r	m	e	r	t	h	m	b	t

01. fox _____
02. mouse _____
03. mice _____
04. horse _____
05. cow _____
06. whale _____
07. bear _____
08. cook _____
09. musician _____
10. vet _____
11. scientist _____
12. farmer _____
13. pilot _____

Answers

Unit 1 My Favorite Things

STEP 2

테니스 / 음악 / 간식 / 자전거 / 배드민턴 / 반려동물

STEP 3

1. pet 2. tennis 3. bike

STEP 4

세로 1. music
2. badminton
4. tennis
가로 3. snack
5. bike
6. pet

STEP 5 B

1. tennis 2. pet 3. eat snacks

Unit 2 School Clubs

STEP 2

그림 그리기 / 탁구 / 춤추기 / 사진 / 베이킹 / 과학

STEP 3

1. photo 2. baking 3. table tennis

STEP 4

세로 1. photo
2. drawing
3. dancing
5. science
가로 4. table tennis
6. baking

STEP 5 B

1. table tennis 2. drawing 3. baking

Unit 3 Delicious Foods

STEP 2

샌드위치 / 우유 / 도넛 / 볶음밥 / 햄버거 / 피자

STEP 3

1. fried rice 2. sandwich 3. milk

STEP 4

세로 1. milk
2. hamburger
4. sandwich
가로 3. pizza
5. doughnut
6. fried rice

STEP 5 B

1. sandwiches 2. rice 3. doughnuts

Unit 4 Weekend Activities

STEP 2

쇼핑하다 / 영화를 보다 / 식물에 물을 주다 /
외식하다 / 게임을 하다 / 캠핑을 가다

STEP 3

1. go shopping
2. eat out
3. watch movies

STEP 4

1. play games 2. go camping
3. water plants 4. go shopping
5. eat out 6. watch movies
→ eat out

STEP 5 B

1. shopping 2. water the plants
3. go camping

Unit 5 Let's Travel!

STEP 2

식당 / 궁전, 궁 / 지역 시장 / 산 / 박물관 / 해변

STEP 3

1. mountain 2. museum 3. restaurant

STEP 4

세로 1. beach
2. restaurant
5. mountain

가로 3. palace
4. local market
6. museum

STEP 5 B

1. mountains 2. palaces 3. local market

Unit 6 Save the Environment

STEP 2

불을 끄다 / 나무를 심다 /
물을 절약하다 / 물병을 들고 다니다

STEP 3

1. plant trees
2. save water
3. turn off

STEP 5 B

1. environment 2. turn off 3. trees

Unit 7 Animal Facts

STEP 2

여우 / 고래 / 말 / 쥐 / 곰 / 소

STEP 3

1. Horse 2. Bear 3. Cow

STEP 4

01. crab 02. panda
03. pig 04. mouse
05. bear 06. whale
07. fox 08. bat
09. cow 10. cat
11. horse ➔ animal facts

STEP 5 B

1. sing 2. more 3. forty
4. stand 5. winter

Unit 8 Jobs and Dreams

STEP 2

수 의사 / 과학자 / 농부 / 조종사 / 음악가 / 요리사

STEP 3

1. Musician 2. Vet 3. Farmer

STEP 4

세로 2. musician
3. vet
4. pilot
가로 1. farmer
5. scientist
6. cook

STEP 5 B

1. pilot 2. farmer 3. vet

Review Test

Unit 1~2

- A** 01. 테니스 02. 반려동물
 03. 음악 04. 배드민턴
 05. 간식 06. 자전거
 07. 사진 08. 과학
 09. 동아리 10. 탁구
 11. 베이킹 12. 그림 그리기
 13. 춤추기

- B** 01. ① 02. ③ 03. ② 04. ①

- C** 01. tennis
 02. music
 03. dancing
 04. table tennis
 05. drawing

Review Test

Unit 3~4

- A** 01. 우유 02. 샌드위치
 03. 도넛 04. 볶음밥
 05. 햄버거 06. 피자
 07. 쇼핑하다 08. 영화
 09. 식물 10. 외식하다
 11. 캠핑 12. 게임을 하다

- B** 01. ② 02. ① 03. ③ 04. ①

- C** 01. sandwich
 02. hamburger
 03. shopping
 04. games
 05. waters

Review Test

Unit 5~6

- A** 01. 산 02. 해변
 03. 궁전, 궁 04. 박물관
 05. 식당 06. 지역의
 07. 시장 08. 꼬다
 09. 불 10. 식물
 11. 절약하다 12. 가지고 다니다
 13. 병

- B** 01. ③ 02. ① 03. ① 04. ②

- C** 01. save water
 02. local market
 03. plant trees
 04. turn off the lights

Review Test

Unit 7~8

- A** 01. 여우 02. 쥐
 03. 쥐들('쥐'의 복수형) 04. 말
 05. 소 06. 고래
 07. 곰 08. 요리사
 09. 음악가 10. 의사
 11. 과학자 12. 농부
 13. 조종사

- B** 01. ① 02. ③ 03. ③ 04. ②

- C** 01. mice
 02. Horses
 03. cook
 04. musician
 05. farmers

Word List

A

acting	연기
activity	활동
amazing	굉장한

B

badminton	배드민턴
ball	공
beach	해변
bear	곰
bike	자전거
book	책

C

camping	캠핑
carry	가지고 다니다
cat	고양이
climbing	등반
club	동아리
cook	요리사; 요리하다
counselor	상담사
cow	소

D

dancing	춤추기
delicious	맛있는

director	감독
dolphin	돌고래
doughnut	도넛
drawing	그림 그리기
dream	꿈

E

eat out	외식하다
energy	에너지
environment	환경

F

fantastic	환상적인
farmer	농부
favorite	가장 좋아하는
festival	축제
fox	여우
fried rice	볶음밥
fruit	과일

G

game	게임
game designer	게임 설계자
garden	정원
gardening	정원 가꾸기
grow	기르다

Word List

H

hamburger	햄버거
heart	심장
hiking	등산
historic	역사적인
horse	말

I

ice cream	아이스크림
indoor	실내

J

job	직업
-----	----

K

kangaroo	캥거루
----------	-----

L

learn	배우다
light	불
local market	지역 시장

M

mac and cheese	맥앤치즈
magic	마술
milk	우유

mountain	산
mouse	쥐
movie	영화
mud flat	갯벌
museum	박물관
music	음악
musician	음악가

N

noodle	국수
--------	----

O

octopus	문어
---------	----

P

painter	화가
palace	궁전, 궁
park	공원
pasta	파스타
pet	반려동물
photo	사진
photographer	사진가
piano	피아노
pick up	줍다
picnic	소풍
pilot	조종사
pizza	피자

place	장소
plant	식물; 심다
plastic bag	비닐봉지
practice	연습하다

R

read	읽다
recycle	재활용하다
restaurant	식당
ride	타다

S

sandwich	샌드위치
salad	샐러드
salty	짠
save	보호하다, 절약하다
science	과학
scientist	과학자
shopping	쇼핑
skill	기술
smartphone	스마트폰
smell	냄새가나다
snack	간식
soup	수프
soccer	축구
sports	스포츠
sushi	초밥

T

table tennis	탁구
taste	맛이나다
television	텔레비전
temple	절
tennis	테니스
trash	쓰레기
travel	여행하다
tree	나무
turn off	끄다

V

vegetable	채소
vet	수의사
violin	바이올린

W

waste	낭비하다
watch	손목시계; 보다
water	물; 물을 주다
water bottle	물병
weekend	주말
whale	고래

이미지 제공

Pixabay: <https://pixabay.com/>

Pexels: <https://www.pexels.com/>

Unsplash: <https://unsplash.com/>

memo